

新北市瑞芳區公所

102 年性別圖像

第 1 期



新北市瑞芳區公所會計室編印
中華民國 103 年 9 月 出版

凡 例

- 一、本書編印之目的，旨在報導本區性別有關議題之統計數據，俾以提供施政考核及釐訂施政計畫之參考。
- 二、本書所列資料來源，係根據新北市主計政府主計處、新北市瑞芳區戶政事務所、瑞芳各級學校及本所各業務單位編報之公務統計報表，業經蒐集之資料加以整編而成。
- 三、本書之資料包括人口成長、原住民族、婚姻概況、教育文化、社會福利、政府服務等計 6 大類。
- 四、表內所列「年」係指全年動態數字（自一月一日至十二月三十一日止），「年底」係指十二月底靜態數字，「學年度」係指教育年度，即當年 8 月 1 日至次年 7 月 31 日。
- 五、本書各表所列度量衡單位，一律採用公制，以資劃一，方便比較，其有特殊情形者，均分別予以註明。
- 六、本報所用符號代表意義如下：
 - 「-」無數據。
 - 「--」有數值，但該數值無意義。
 - 「…」數值不詳或尚未產生資料。
 - 「0」有數值，但數值不及半單位。
- 七、表中兩數值比較增減%時，如為「-」除以「-」、「-」除以「數值」、「數值」除以「-」，均以「--」無意義表示；括號（ ）內係為增減百(千)分點。
- 八、本書所載資料如有更新資料，均予修正，凡與前期數字不同時，概以本期數字為準。
- 九、本書因倉促成書，始克編成，惟統計數字錯誤漏之處在所難免，敬請不吝指正。

目次

摘要分析	I
一、人口成長	
1. 人口概況	1
2. 人口年齡分	2
3. 人口消長	3
二、原住民族	
4. 原住民人口概況	4
5. 原住民福利	5
三、婚姻概況	
6. 婚姻狀況	6
四、教育文化	
7. 教育程度	7
8. 學校程度	8
9. 國小教育	9
10. 國中教育	10
11. 高(中)職教	11
五、社會福利	
12. 社會福利	12
六、政府服務	
13. 公職人員	13
14. 公職人員年齡結構	14
15. 公職人員教育程度	15
七、結論	16

摘要分析

一、人口成長：本區戶籍登記人口數為男性多於女性，男性口中幼年及青壯年人口比率高於女性，老年人口比率則較女性低。

本區 102 年底戶籍登記人口數男性為 21,000 人，女性 20,490 人，呈逐年遞減趨勢。男性人口中幼年人口比率為 11.31%，青壯年人口率為 76.09%，老年人口比率為 12.60%；女性人口中幼年人口比率為 10.91%，青壯年人口 71.26%，老年人口比率 17.83%。

102 年底出生登記數男性為 174 人，女性為 163 人，死亡登記數男性為 237 人，女性為 175 人。

二、原位住民族：本區原住民登記人口數為男性多於女性，原住民福利補助申請者男女性比例相等

本區 102 年底原住民人口數男性為 611 人，女性 591 人。平地原住民人口數男性為 574 人，女性為 546 人；山地原住民人口數男性為 37 人，女性為 45 人；102 年底原住民補助金申請男女各 2 人。

三、婚姻概況：本區 15 歲以上未婚人口數以男性居多；離偶人口數男性略高於女性。喪偶者卻以女性居多；顯示女性壽命普遍較男性長。

本區 102 年底 15 歲以上未婚人口數男性為 7,286 人，女性為 5,391 人，有偶人口數男性為 8,928 人，女性為 8,266 人；離偶人口數男性為 1,912 人，女性為 1,542 人；喪偶人口數男性為 498 人，女性為 3,055 人。

四、教育文化：教育程度為大學以上、專科、高中職之男性人口比率分佔其總人口比率普遍高於女，本區公私立各級學校專任教師以女性占多數；學生數為男性多於女性。本區學生數男女性別比率差距有呈現遞增的現象。

102 學年度 15 歲以上教育程度為大學以上佔其總人口比率者，男性為 33.32%，女性為 27.05%；專科佔其總人口比率者，男性為 9.92%，女性為 9.98%；高(中)職佔其總人口比率者，男性為 33.32%，女性為 27.05%；國中佔其總人口比率者，男性為 22.75%，女性為 16.40%；國小佔其總人口比率者，男性為 15.22%，女性為 22.88%；自修及不識字佔其總人口比率者，男性為 1.87%，女性為 7.96%。

五、社會福利：本區區民申請急難救助、馬上關懷、市民意外救助之性別以男性高於女性。

本區 102 年底急難救助金申請補助男性為 43 人，女性 34 人，馬上關懷急難救助金申請男性為 57 人，女性為 33 人，市民意外險急難救助金申請男性為 15 人，女性為 3 人。

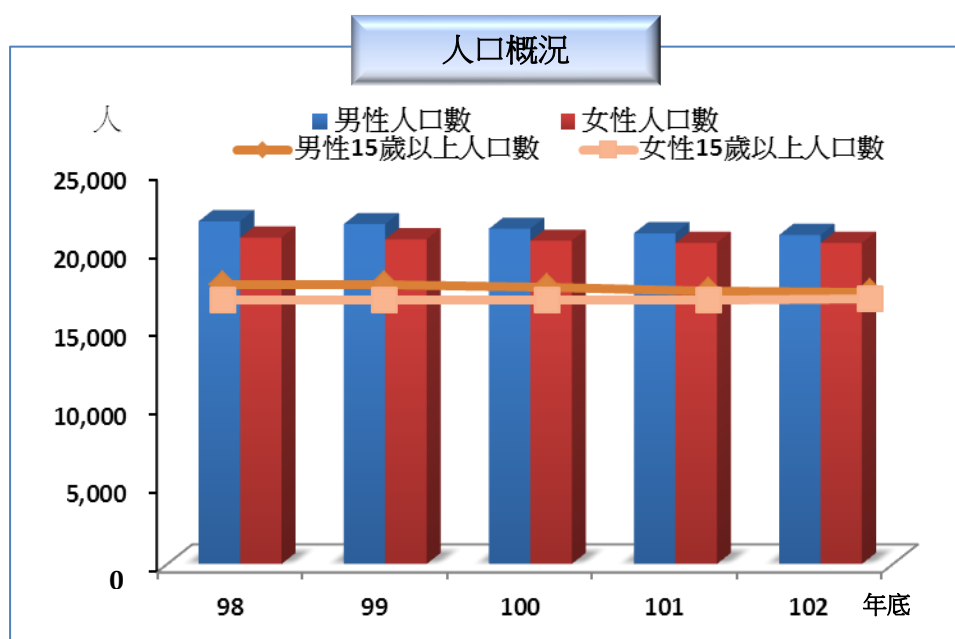
六、政府服務：近年來本所男性公職人員數略高於女性，本所 102 年公職人員年齡以 25-29 歲居多，顯示公職人員年輕化的趨勢。本區公職人員教育程度研究所及大學畢業有遞增趨勢。

本所 102 年底公職人員男性為 32 人，女性為 35 人，男性公職人員薦任資格為 13 人，女性為 8 人；男性公職人員委任資格為 19 人，女性為 27 人。年齡 24 歲以下 5 人，25-29 歲 19 人，30-34 歲 11 人，35-39 歲 5 人，40-44 歲 6 人，45-49 歲 3 人，50-54 歲 11 人，55-59 歲 6 人。

1. 人口概況

本區戶籍登記人口數為男性多於女性。人口數男女性比率逐年遞減趨勢。

102 年底戶籍登記人口數男性為 21,000 人，女性 20,490 人。分別較 101 年底男性減少 116 人 (-0.55%)、女性減少 11 人 (-0.05%)。15 歲以上人口數分別較 101 年男性減少 84 人 (-0.45%)、女性增加 38 人 (0.21%)。



項目	年度總人口數	人口數		人口性比例	15歲以上人口數		人口性比例
		男	女		男	女	
單位	(人)	(人)	(人)	(男/百女)	(人)	(人)	(男/百女)
民國98年底	42,713	21,880	20,833	105.03	19,012	18,164	95.54
民國99年底	42,432	21,700	20,732	104.67	19,030	18,212	95.70
民國100年底	42,031	21,399	20,632	103.72	18,883	18,214	96.46
民國101年底	41,617	21,116	20,501	103.00	18,708	18,216	97.37
民國102年底	41,490	21,000	20,490	102.49	18,624	18,254	98.01
102較101年增減數	-127	-116	-11	-0.51	-84	38	0.64
102較101年增減%	(0.31)	(0.55)	(0.05)	(0.50)	(0.45)	0.21	0.66

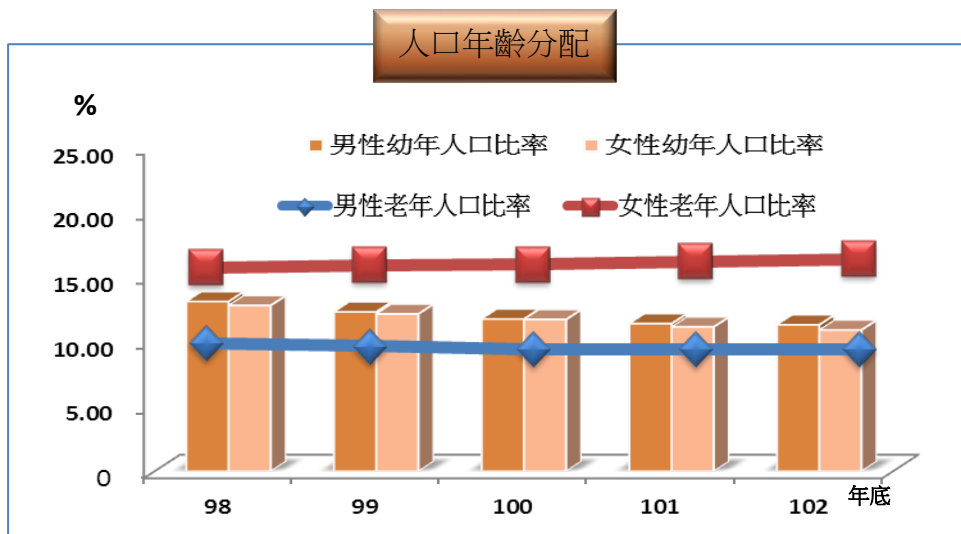
資料來源: 新北市瑞芳區戶政事務所人口統計資料

2. 人口年齡分配

本區男、女性人口中幼年人口比率佔其總人口比率，呈現逐年遞減之趨勢，而青壯年及老年人口比率佔其總人口比率，則呈現逐年遞增；男性老年人口比率低於女性。

102年男性戶籍登記人口之幼年人口數佔其總人口數之比率為11.31%，青壯年人口數佔其總人口數比率為76.09%，老年人口數佔其總人口數之比率為12.60%。分別較101年男性減少0.79個百分點、增加0.11及0.08個百分點。

102年女性戶籍登記人口之幼年人口數佔其總人口數之比率為10.91%，青壯年人口數佔其總人口數比率為71.26%，老年人口數佔其總人口數之比率17.83%，分別較101年底女性減少2.15個百分點、增加0.14及0.79個百分點。



項目	人口結構比					
	幼年(0-4歲)		青壯年(15-64歲)		老年(65歲以上)	
	男	女	男	女	男	女
單位	%	%	%	%	%	%
民國98年底	13.11	12.81	73.95	69.85	12.94	17.34
民國99年底	12.31	12.15	74.91	70.39	12.78	17.46
民國100年底	11.76	11.72	75.63	70.78	12.61	17.50
民國101年底	11.40	11.15	76.01	71.16	12.59	17.69
民國102年底	11.31	10.91	76.09	71.26	12.60	17.83
102較101年增減數	-0.09	-0.24	0.08	0.1	0.01	0.14
102較101年增減%	(0.79)	(2.15)	0.11	0.14	0.08	0.79

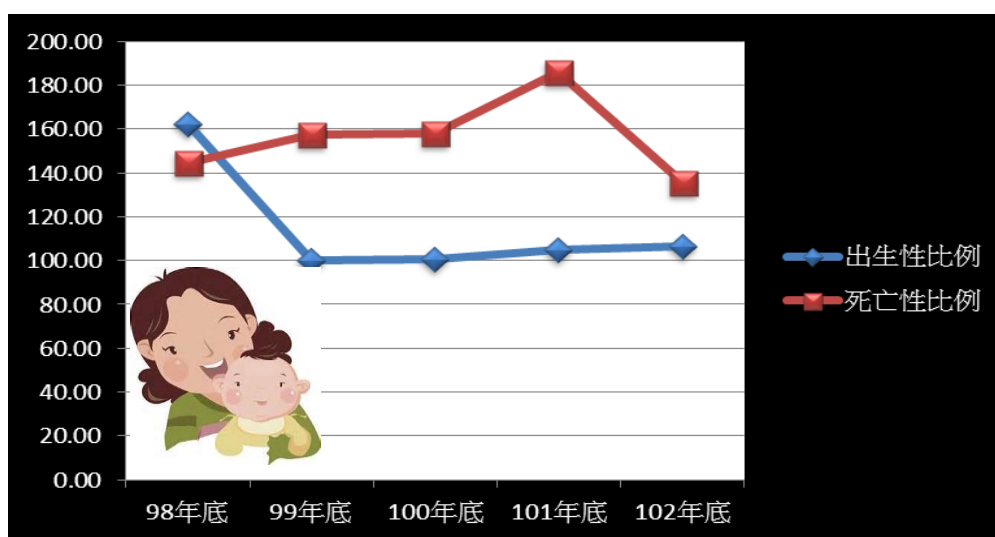
資料來源:新北市瑞芳區戶政事務所人口統計資料

3. 人口消長

本區出生登記人口數與死亡登記數皆為男性多於女性。民國 102 年底女性死亡登記人口數顯示逐年遞增現象，值得進一步探討分析。

102 年底出生登記數男性為 174 人，女性為 163 人，分別較 101 年男性減少 17 人，女性減少 19 人。出生性比例為 106.75，較 101 年底 104.95 略高。

102 年底死亡登記數男性為 237 人，女性為 175 人，分別較 101 年男性減少 33 人，女性增加 30 人。死亡性比例為 135.43，較 101 年底 186.21 略低。



項目	出生登記數		出生性比例	死亡登記數		死亡性比例
	男	女		男	女	
單位	(人)	(人)	(男/百女)	(人)	(人)	(男/百女)
民國98年底	156	96	162.50	224	155	144.52
民國99年底	108	108	100.00	222	141	157.45
民國100年底	148	147	100.68	226	143	158.04
民國101年底	191	182	104.95	270	145	186.21
民國102年底	174	163	106.75	237	175	135.43
102較101年增減數	-17	-19	--	-33	30	--
102較101年增減%	(8.90)	(10.44)	--	(12.22)	20.69	--

資料來源:新北市瑞芳區戶政事務所人口統計資料

4. 原住民人口

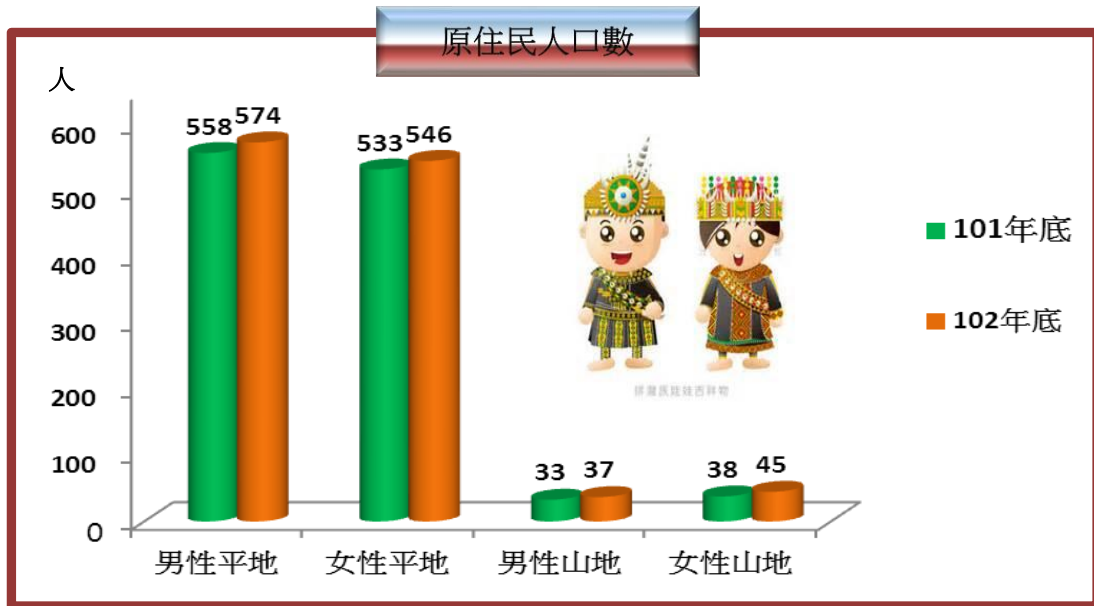
本區原住民人口數為男性多於女性，近年來本區原住民人口數有遞增之趨勢。

本區 102 年底戶籍登記原住民人口數男性為 611 人，女性為 591 人，分別較 101 年底增加 20 人(3.38%)，20 人(3.50%)；原住民性比例為 103.38，略低於 101 年底 103.50。

102 年底平地原住民登記數男性為 574 人，女性為 546 人，分別較 101 年底增加 16 人(2.87%)、13 人 (2.44%)；山地原住民登記人口數男性為 37 人，女性為 45 人，分別較 101 年底增加 4 人(12.12%)，7 人(18.42%)。

項目	合計		平地		山地		原住民性比例
	男	女	男	女	男	女	
單位	(人)	(人)	(人)	(人)	(人)	(人)	(男/百女)
民國101年底	591	571	558	533	33	38	103.50
民國102年底	611	591	574	546	37	45	103.38
102較101年增減數	20	20	16	13	4	7	--
102較101年增減%	3.38	3.50	2.87	2.44	12.12	18.42	--

資料來源:新北市瑞芳區戶政事務所人口統計資料、新北市統計年報



5. 原住民福利

原住民福利補助申請者男女性比例相等。

102 年底原住民醫療補助男女各 1 人，意外死亡補助男性 1 人，生活補助女性 1 人。



項目	原住民醫療補助金		原住民意外死亡補助金		原住民生活補助金	
	男	女	男	女	男	女
單位	(人)	(人)	(人)	(人)	(人)	(人)
民國101年底	--	--	--	--	--	--
民國102年底	1	1	1	-	-	1
102較101年增減數	--	--	--	--	--	--
102較101年增減%	--	--	--	--	--	--

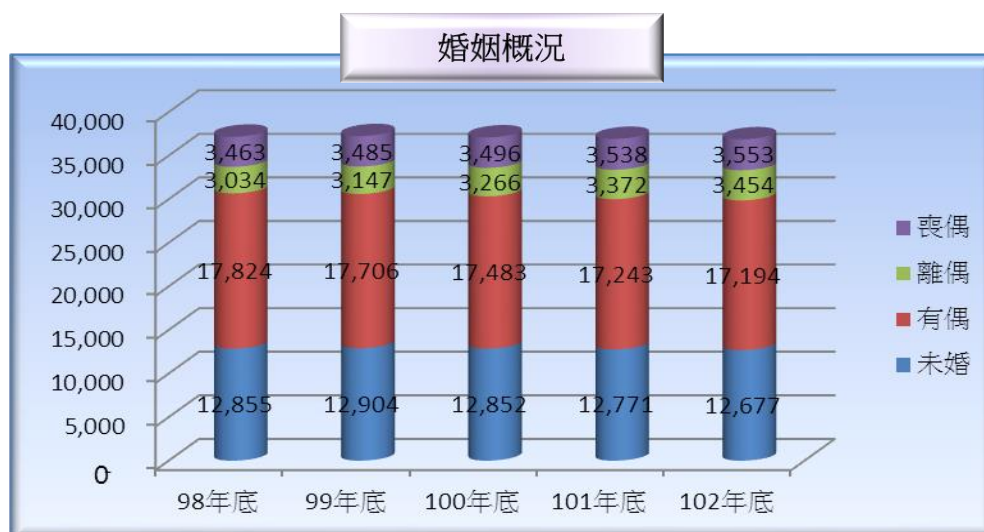
資料來源:本所民政災防課

6. 婚姻狀況

本區 15 歲以上未婚人口數之男性皆高於女性；喪偶者卻以女性居多；顯示女性壽命普遍較男性長；離偶有逐年遞增趨勢，惟社會結構及價值觀念之改變，離偶之情形更加嚴重。

本區 102 年底 15 歲以上未婚人口數男性為 7,286 人，女性為 5,391 人，分別較 101 年底人口數減少 95 人 (-1.29%)，增加 1 人(0.02%)。

102 年底 15 歲以上離偶人口數男性為 1,912 人，女性為 1,542 人，分別較 101 年底增加 40 人 (2.14%)，增加 42 人 (2.80%)。喪偶人口數男性為 498 人，女性為 3,055 人，分別較 101 年底增加 3 人 (0.61%)，增加 12 人(0.39%)。



項目	15歲以上人口結構比										
	總計		未婚		有偶		離偶		喪偶		
	男	女	男	女	男	女	男	女	男	女	
單位	(人)	(人)	(人)	(人)	(人)	(人)	(人)	(人)	(人)	(人)	(人)
民國98年底	19,012	18,164	7,485	5,370	9,341	8,483	1,693	1,341	493	2,970	
民國99年底	19,030	18,212	7,531	5,373	9,261	8,445	1,743	1,404	495	2,990	
民國100年底	18,883	18,214	7,486	5,366	9,096	8,387	1,812	1,454	489	3,007	
民國101年底	18,708	18,216	7,381	5,390	8,960	8,283	1,872	1,500	495	3,043	
民國102年底	18,624	18,254	7,286	5,391	8,928	8,266	1,912	1,542	498	3,055	
102較101年增減數	-84	38	-95	1	-32	-17	40	42	3	12	
102較101年增減%	(0.45)	0.21	(1.29)	0.02	(0.36)	(0.21)	2.14	2.80	0.61	0.39	

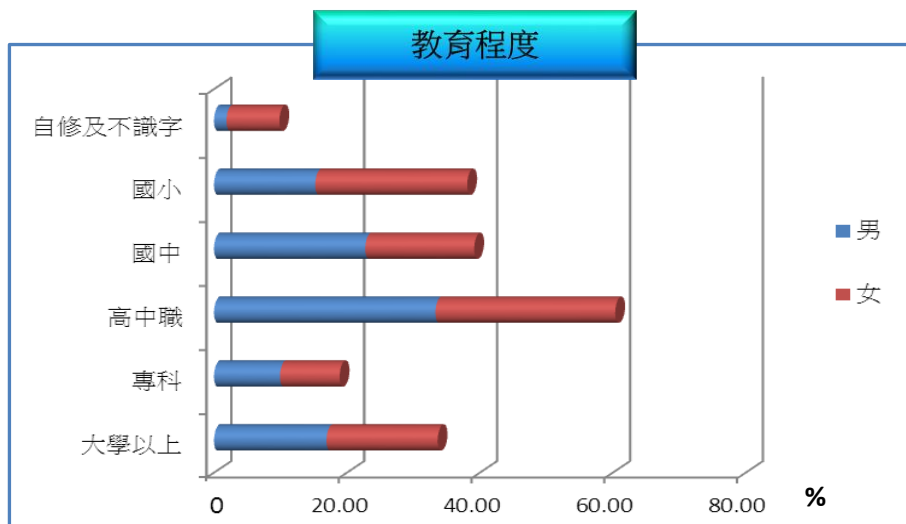
資料來源: 新北市瑞芳區戶政事務所人口統計資料

7. 教育程度

教育程度為大學以上、專科、高中職之男性人口比率分佔其總人口比率普遍高於女性人口。

102 年底 15 歲以上教育程度男女均以高中職所佔比率最高，男性為 33.32%，女性為 27.05%，分別 101 年底減少 0.35 個百分點、增加 0.13 百分點。

102 年底 15 歲以上教育程度為大學以上佔其總人口比率者，男性為 16.92%，女性為 16.73%，分別較於 101 年底增加 1.28 個百分點，1.17 個百分點。15 歲以上人口識字率男性為 98.13%，女性為 92.04%，分別較 101 年底增加 0.19 個百分點，0.42 個百分點。



項目	15歲以上人口教育程度結構比												15歲以上人口識字率	
	大學以上		專科		高中職		國中		國小		自修及不識字		男	女
	男	女	男	女	男	女	男	女	男	女	男	女		
單位	%	%	%	%	%	%	%	%	%	%	%	%	%	%
98學年度	12.61	12.71	9.86	9.02	33.74	27.51	23.69	16.47	17.52	24.64	2.58	9.65	97.42	90.35
99學年度	13.65	13.71	9.94	8.99	33.65	27.33	23.45	16.56	16.88	24.23	2.43	9.18	97.57	90.82
100學年度	13.31	13.44	9.83	8.83	33.87	27.36	24.51	17.72	16.25	23.80	2.23	8.85	97.77	91.15
101學年度	15.64	15.75	9.98	8.97	33.67	26.92	22.96	16.55	15.69	23.43	2.06	8.38	97.94	91.62
102學年度	16.92	16.73	9.92	8.98	33.32	27.05	22.75	16.40	15.22	22.88	1.87	7.96	98.13	92.04
102較101年增減數	1.28	0.98	(0.06)	0.01	(0.35)	0.13	(0.21)	(0.15)	(0.47)	(0.55)	(0.19)	(0.42)	0.19	0.42
102較101年增減%	--	--	--	--	--	--	--	--	--	--	--	--	--	--

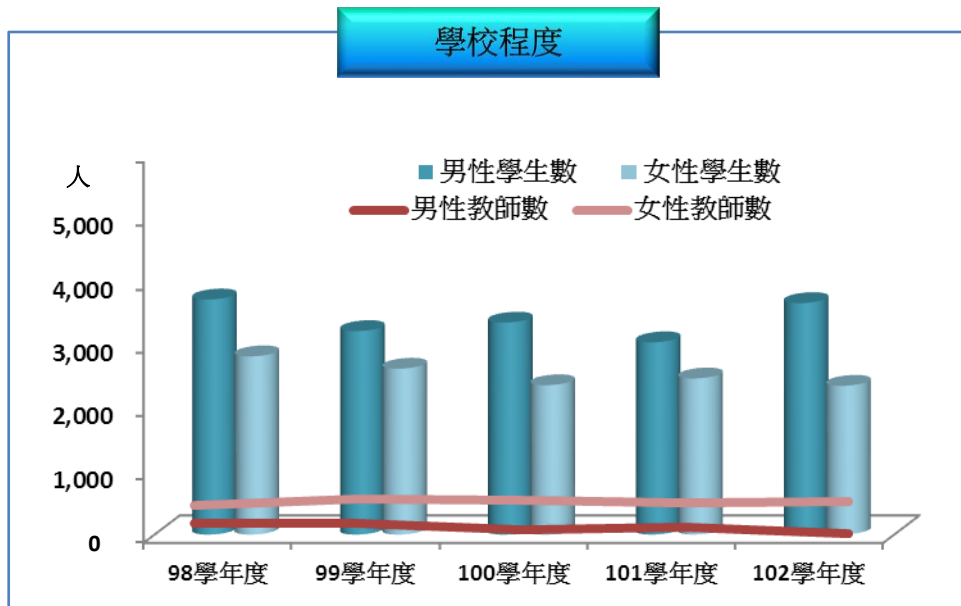
資料來源:新北市教育局、新北市統計要覽、瑞芳區各級學校

說明:本表含國中小、高中職等各級學校，不含特殊教育、補習學校及進修學校。

8. 學校程度

本區公私立各級學校專任教師以女性占多數；學生數為男性多於女性。本區學生數男女性別比率差距有呈現遞增的現象。

本區 102 學年度公私立各級學校專任教師男性為 210 人，女性為 281 人，分別較 101 學年度均減少 16 人(-7.62%)，增加 1 人(0.36%)。102 學年度公私立各級學校學生數男性為 3,651 人，女性為 2,346 人，分別較 101 學年度增加 619 人 (16.95%)，減少 116 人(-4.94%)。



項目	專任教師數				學生數			
	男	性別比率	女	性別比率	男	性別比率	女	性別比率
單位	(人)	%	(人)	%	(人)	%	(人)	%
98學年度	234	46.25	272	53.75	3,708	56.88	2,811	43.12
99學年度	234	44.83	288	55.17	3,493	58.52	2,476	41.48
100學年度	220	43.56	285	56.44	3,445	59.29	2,365	40.71
101學年度	226	44.66	280	55.34	3,032	55.19	2,462	44.81
102學年度	210	42.77	281	57.23	3,651	60.88	2,346	39.12
102較101年增減數	-16	(2)	1	2	619	6	-116	(6)
102較101年增減%	(7.62)	--	0.36	--	16.95	--	(4.94)	--

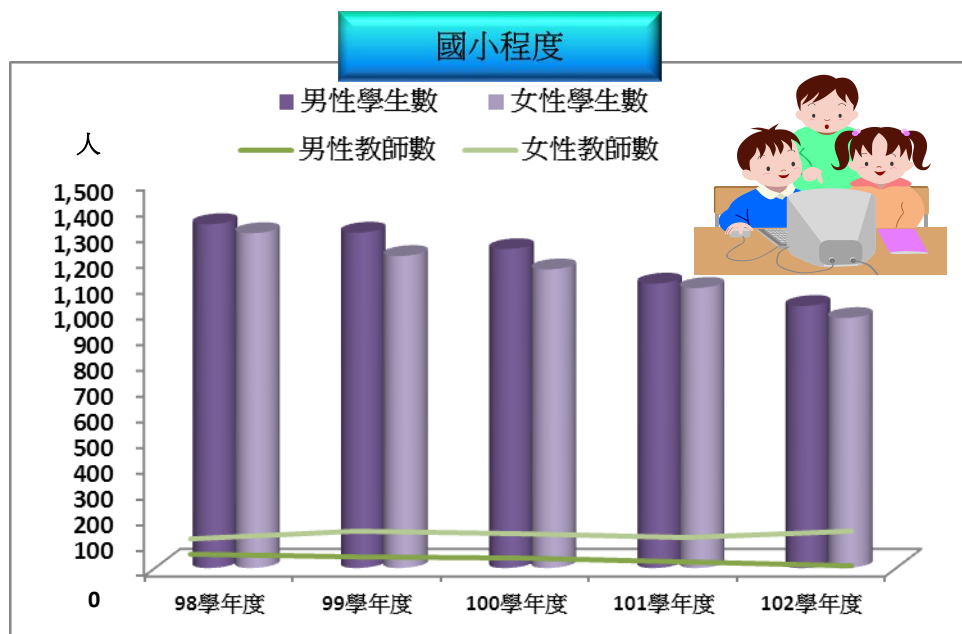
資料來源:新北市教育局、瑞芳區各級學校

說明:本表含國中小、高中職等各級學校，不含特殊教育、補習學校及進修學校。

9. 國小教育

本區國小專任教師數以女性占多數，學生數為男性多女性。

本區 102 年學度國小專任教師男性 79 人，女性 154 人，分別較 101 學年度減少 7 人(-8.86%)，增加 14 人(9.09%)，在性比率分別為男性為 33.91%、女性為 66.09%。學生數男性 1,019 人，女性 972 人，分別較 101 年學度減少 87 人(-8.54%)，減少 117 人(-12.04%)，男、女性學生數自 98 學年度以來，逐年皆呈現遞減的現象。



項目	專任教師數				學生數			
	男		女		男		女	
	性別比率		性別比率		性別比率		性別比率	
單位	(人)	%	(人)	%	(人)	%	(人)	%
民國98年底	103	42.74	138	57.26	1,337	50.66	1,302	49.34
民國99年底	97	38.49	155	61.51	1,304	51.81	1,213	48.19
民國100年底	94	38.84	148	61.16	1,240	51.65	1,161	48.35
民國101年底	86	38.05	140	61.95	1,106	50.39	1,089	49.61
民國102年底	79	33.91	154	66.09	1,019	51.18	972	48.82
102較101年增減數	-7	(4)	14	4	-87	1	-117	(1)
102較101年增減%	(8.86)	--	9.09	--	(8.54)	--	(12.04)	--

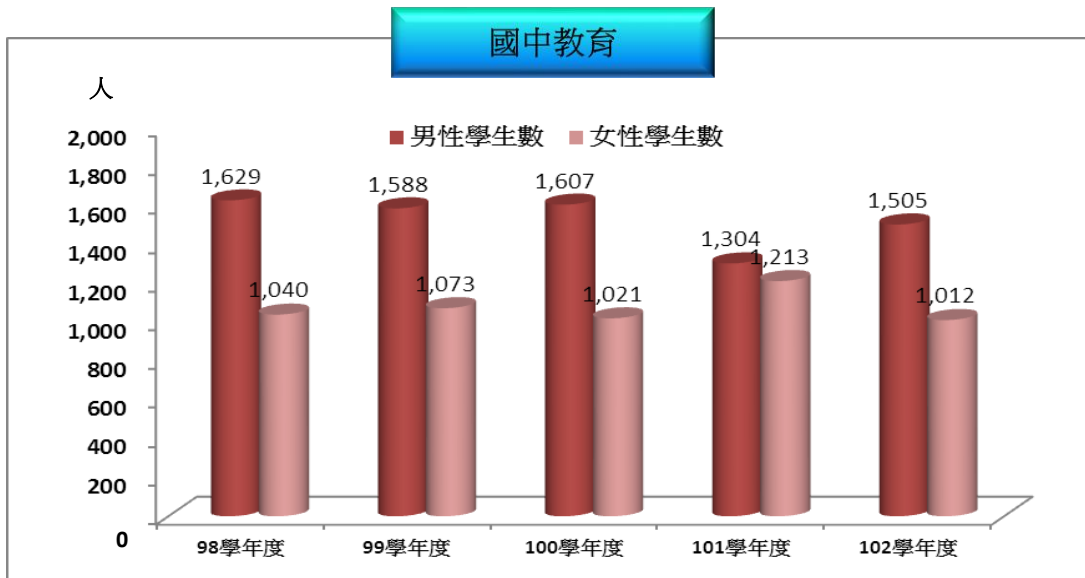
資料來源:新北市教育局、瑞芳區各級學校

說明:本表含國中小、高中職等各級學校，不含特殊教育、補習學校及進修學校。

10. 國中教育

本區 98 學年以來國中專任教師數以女性占多數，學生數為男性多女性。

102 學年度國中專任教師男性 65 人，女性 64 人，分別於 101 學年度減少 3 人(-4.41%)，減少 14 人(17.95%)，在性比率分別為男性為 50.39，女性為 49.61。學生數男性 1,505 人，女性 1,102 人，分別較 101 年學度增加 201 人(15.41%)，減少 201 人(16.57%)，102 學年度女性學生數有呈現遞減現象。



項目	專任教師數				學生數			
	男		女		男		女	
	性別比率		性別比率		性別比率		性別比率	
單位	(人)	%	(人)	%	(人)	%	(人)	%
98學年度	60	42.25	82	57.75	1,629	61.03	1,040	38.97
99學年度	63	44.68	78	55.32	1,304	51.81	1,213	48.19
100學年度	55	42.64	74	57.36	1,505	59.79	1,012	40.21
101學年度	68	46.58	78	53.42	1,304	51.81	1,213	48.19
102學年度	65	50.39	64	49.61	1,505	59.79	1,012	40.21
102較101年增減數	(3)	4	(14)	(4)	201	8	(201)	(8)
102較101年增減%	(4.41)	--	(17.95)	--	15.41	--	(16.57)	--

資料來源: 新北市教育局、瑞芳區各級學校

說明: 本表含國中小、高中職等各級學校，不含特殊教育、補習學校及進修學校。

11. 高中(職)教育

本區高中(職)專任教師數以男性占多數，學生數亦為男性高於女性。

本區 102 學年度高(職)專任教師男性 66 人，女性 63 人，分別於 101 學年度減少 6 人(-8.33%)，減少 1 人(1.61%)，在性比率分別為男性為 51.16，女性為 48.84。學生數男性 1,127 人，女性 362 人，分別較 101 年學度減少 4 人(15.41%)，增加 202 人(126.25%)，102 學年度女性學生數有略增現象。



項目	專任教師數				學生數			
	男		女		男		女	
單位	(人)	性別比率 %	(人)	性別比率 %	(人)	性別比率 %	(人)	性別比率 %
98學年度	71	57.72	52	42.28	742	61.27	469	38.73
99學年度	74	57.36	55	42.64	601	75.98	190	24.02
100學年度	71	53.79	61	46.21	598	76.57	183	23.43
101學年度	72	53.73	62	46.27	622	79.54	160	20.46
102學年度	66	51.16	63	48.84	1,127	75.69	362	24.31
102較101年增減數	-6	(3)	1	3	505	(4)	202	4
102較101年增減%	(8.33)	--	1.61	--	81.19	--	126.25	--

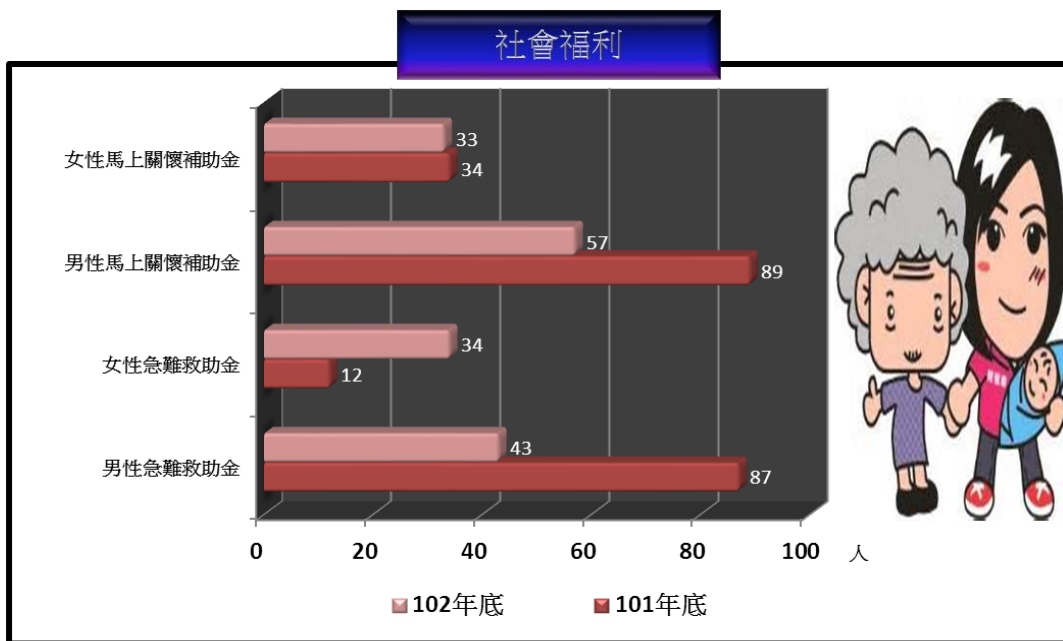
資料來源:新北市教育局、瑞芳區各級學校

說明:本表含國中小、高中職等各級學校，不含特殊教育、補習學校及進修學校。

12. 社會福利

本區區民申請急難救助、馬上關懷、市民意外救助補助金之性別以男性高於女性。

本區 102 年度急難救助金申請補助男性為 43 人，女性 34 人，分別於 101 年度減少 44 人(-50.57%)，增加 22 人 (183.33%)。馬上關懷急難救助金申請男性為 57 人，女性為 33 人，分別較 101 年度減少 32 人(-35.96%)，減少 1 人(2.94%)。市民意外險急難救助金申請男性為 15 人，女性為 3 人，分別較 101 年度減少 5 人(-25%)，增加 2 人(200%)。



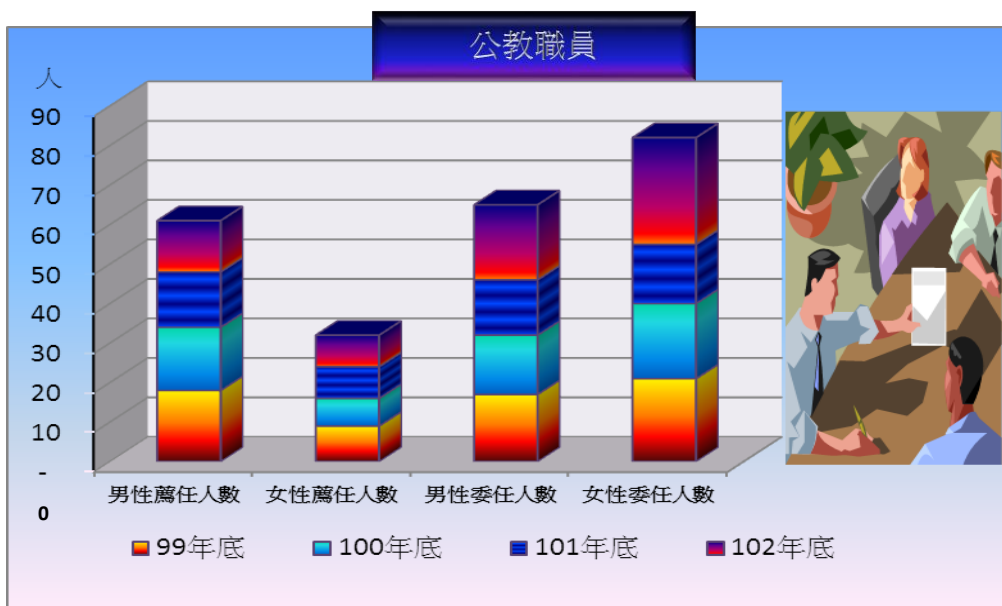
項目	急難救助金		馬上關懷急難救助金		市民意外險急難救助金	
	男	女	男	女	男	女
單位	(人)	(人)	(人)	(人)	(人)	(人)
民國101年底	87	12	89	34	20	1
民國102年底	43	34	57	33	15	3
102較101年增減數	-44	22	-32	-1	-5	2
102較101年增減%	(50.57)	183.33	(35.96)	(2.94)	(25.00)	200.00

資料來源:本所民政災防課

13. 公職人員

近年來本所男性公職人員數略高於女性，反之 102 年底女性公職人員數卻略高於男性，此外本所男性主管高於女性主管。

102 年底公職人員男性為 32 人，女性為 35 人，分別較 101 年底男性增加 4 人，女性增加 12 人。其中男性公職人員薦任資格為 13 人，性別比率 61.90；女性為 8 人，性別比率 38.10，分別較 101 年底男性減少 1 人(-7.69%)，女性無增減。男性公職人員委任資格為 19 人，性別比率 41.30；女性為 27 人，分別較 101 年底男性增加 5 人(26.32%)，女性增加 12(44.44%)人。



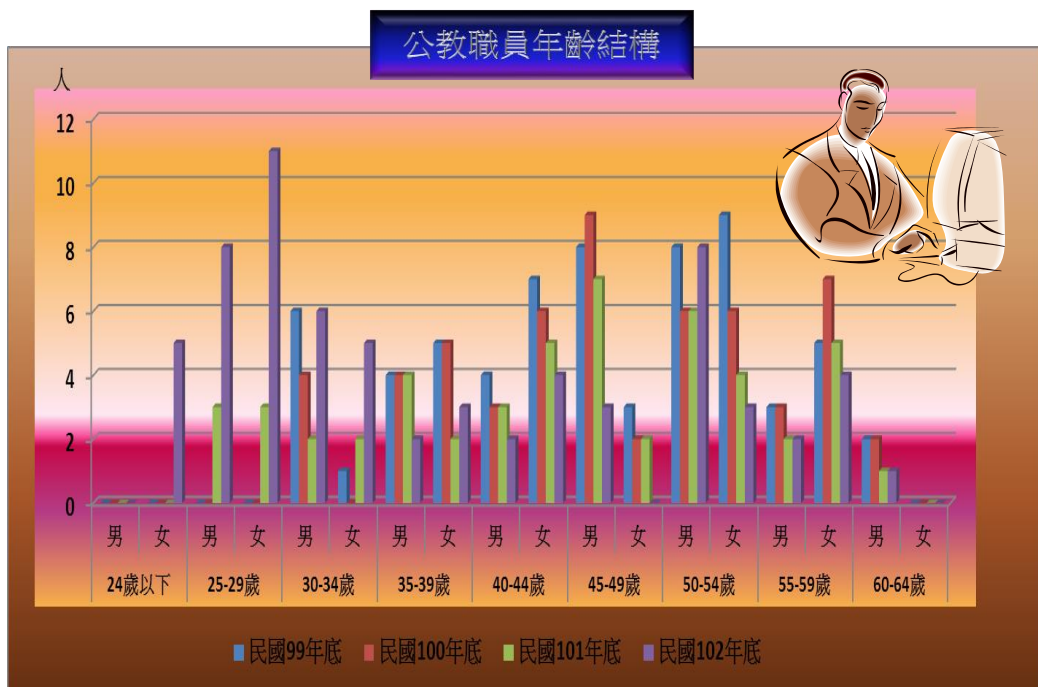
項目	薦任人數				委任人數			
	男		女		男		女	
	性別比率		性別比率		性別比率		性別比率	
單位	(人)	%	(人)	%	(人)	%	(人)	%
民國99年底	18	66.67	9	33.33	17	44.74	21	55.26
民國100年底	16	69.57	7	30.43	15	44.12	19	55.88
民國101年底	14	63.64	8	36.36	14	48.28	15	51.72
民國102年底	13	61.90	8	38.10	19	41.30	27	58.70
102較101年增減數	-1	(2)	0	2	5	(7)	12	7
102較101年增減%	(7.69)	--	0.00	--	26.32	--	44.44	--

資料來源:本所人事室

14. 公職人員年齡結構

本所 102 年公職人員年齡以 25-29 歲居多，顯示公職人員年輕化的趨勢。

102 年底公職人員年齡 24 歲以下 5 人，25-29 歲 19 人，30-34 歲 11 人，35-39 歲 5 人，40-44 歲 6 人，45-49 歲 3 人，50-54 歲 11 人，55-59 歲 6 人，分別較 101 年底其中 25-29 歲增加 13 人最多，其次 30-34 歲增加 7 人，50-54 歲下增加 11 人。



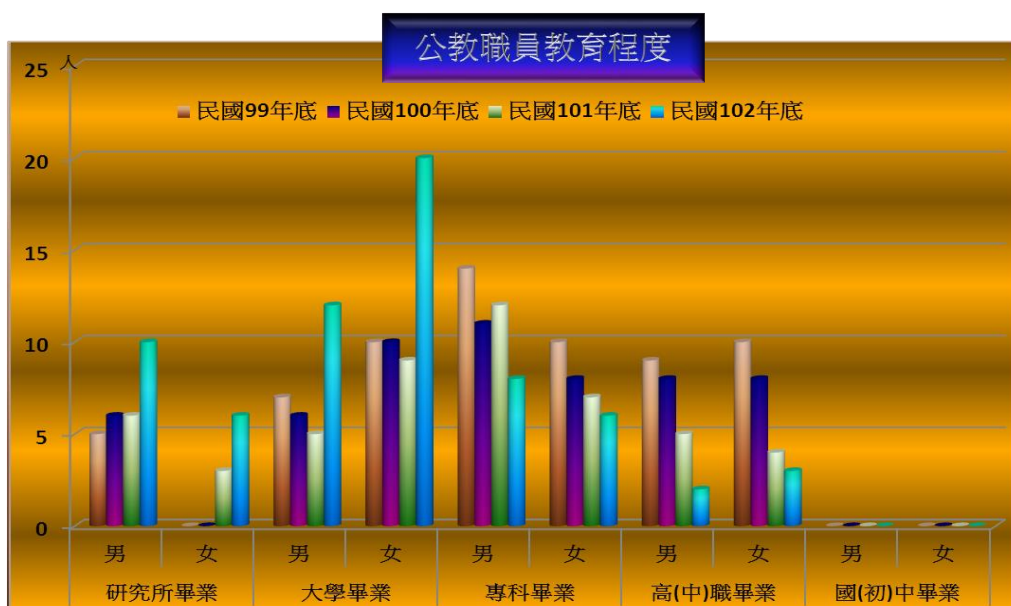
項目	24歲以下		25-29歲		30-34歲		35-39歲		40-44歲		45-49歲		50-54歲		55-59歲		60-64歲	
	男	女	男	女	男	女	男	女	男	女	男	女	男	女	男	女	男	女
民國99年底	0	0	0	0	6	1	4	5	4	7	8	3	8	9	3	5	2	0
民國100年底	0	0	0	0	4	0	4	5	3	6	9	2	6	6	3	7	2	0
民國101年底	0	0	3	3	2	2	4	2	3	5	7	2	6	4	2	5	1	0
民國102年底	0	5	8	11	6	5	2	3	2	4	3	0	8	3	2	4	1	0
102較101年增減數	0	5	5	8	4	3	-2	1	-1	-1	-4	-2	2	-1	0	-1	0	0
102較101年增減%	--	--	--	--	--	--	--	--	--	--	--	--	--	--	--	--	--	--

資料來源:本所人事室

15. 公職人員教育程度

本區公職人員教育程度研究所及大學畢業有遞增趨勢，研究所畢業公職人員男性高於女性；大學畢業女性高於男性；專科及高(中)職畢業有遞減趨勢。

本所 102 年底公職人員教育程度研究所畢業男性為 10 人，女性為 6 人；大學畢業男性為 12 人，女性為 20 人；專科畢業男性為 8 人，女性為 6 人；高(中)職畢業男性為 2 人，女性為 3 人，分別較 101 年底研究所男性增加 4 人，女性增加 3 人；專科男性增加 7 人，女性增加 11 人；專科男性減少 4 人，女性減少 1 人；高(中)職男性減少 3 人，女性減少 2 人。




項目	公職人員教育程度									
	研究所畢業		大學畢業		專科畢業		高(中)職畢業		國(初)中畢業	
	男	女	男	女	男	女	男	女	男	女
單位	人	人	人	人	人	人	人	人	人	人
民國99年底	5	0	7	10	14	10	9	10	0	0
民國100年底	6	0	6	10	11	8	8	8	0	0
民國101年底	6	3	5	9	12	7	5	4	0	0
民國102年底	10	6	12	20	8	6	2	3	0	0
102較101年增減數	4	3	7	11	-4	-1	-3	-1	--	--
102較101年增減%	--	--	--	--	--	--	--	--	--	--

資料來源:本所人事室

16. 結論

性別統計為推動性別主流化之工具，其能藉由性別統計數據及相關資訊之呈現，以性別觀點分析造成不同性別者處境差異之原因，提供各機關作為制訂促進性別平等之相關政策及落實性別主流化之參考。



刊 名：性別圖像

出 版 者：新北市瑞芳區公所

編 輯：新北市瑞芳區公所會計室

地 址：22443 新北市瑞芳區逢甲路 82 號

電 話：(02)2497-2250 分機 1603


出版日期：中華民國 103 年 9 月

創刊日期：中華民國 103 年 9 月

創刊頻率：年刊

本刊同時登載於新北市瑞芳區公所，

網址為：[//www.ruifang.ntpc.gov.tw/](http://www.ruifang.ntpc.gov.tw/)

 新北市瑞芳區公所
102 年性別圖像

第 1 期

