

新北市瑞芳區公所統計通報第 107 年第 04 號(民主政治)

瑞芳區 2018 地方公職人員選舉概況

會計室

選舉是民主政治的基礎，民主政治運作之張本，人民行使政權的重要方式。根據憲法第 17 條明文規定「人民有選舉、罷免、創制及複決之權利。」，是我國憲法對於人民參政權的保障。由於時代變遷，社會結構的多元化和面對開放的資訊媒體，使得民主國家的選舉日趨於複雜化，透過公開、公平、公正及和平的方式下選舉方式達成選賢與能之目地，不但關係民主政治品質的提昇和穩定發展，更關係全民的福祉，社會的繁榮。

2018 年中華民國地方公職人員選舉（俗稱 107 年中華民國九合一選舉¹、或稱 107 年中華民國九合一大選綁公投），公告於 2018 年（民國 107 年）11 月 24 日舉行[3]。本屆選舉由中華民國自由地區之直轄市（6 都）選出新一屆的直轄市長、直轄市議員、里長、山地原住民區長及區民代表；並在臺灣省（11 縣 3 市）及福建省（2 縣），選出新一屆的縣市長、縣市議員、鄉鎮市長、鄉鎮市民代表、村長和里長。此外，另與 2018 年中華民國全國性公民投票同時舉行。

依據選舉委員會公告，此次選舉應選名額共計 1 萬 1047 名，完成參選登記人數分別為：25 位直轄市長、751 位直轄市議員、68 位省轄縣（市）長、1018 位省轄縣（市）議員、529 位鄉（鎮、市）長、3443 位鄉（鎮、市）民代表、1 萬 5040 位村（里）長、21 位直轄市山地原住民區長、98 位直轄市山地原住民區民代表候選人。當選人將於 2018 年 12 月 25 日就職。

透過新北市瑞芳區『107 年中華民國地方公職人員選舉』概況，加以蒐集、整理、分析，來瞭解本區選民之結構與特性。

壹、選民人口結構

本區里數 34 里，106 年底總人口數 4 萬 0,353 人，佔全市約 1.01%，人口數中滿 20 歲具有選舉人²資格選民人口數共計 3 萬 4,362 人，男性人口數 1 萬 7,297 人，女性人口數 1 萬 7,065 人，選民性比例 101.36；截至 107 年 7 月 31 日人口資料滿 20 歲具有選舉人²資格選民人口數共計 3 萬 4,009 人。

¹地方公職人員選舉又稱「九合一選舉」，共有九項選舉同時進行，包括直轄市長、縣市長、直轄市議員、縣市議員、鄉鎮市長、鄉鎮市民代表、村里長、直轄市原住民區長及區民代表。

²中華民國國民，年滿二十歲，除受監護宣告尚未撤銷者外，有選舉權。選舉權人在各該選舉區繼續居住四個月以上者，為公職人員選舉各該選舉區之選舉人。原住民公職人員選舉，以具有原住民身分並有前條資格之有選舉權人為選舉人。

貳、各項選舉統計

一、新北市市長選舉

「新北市第 3 屆市長選舉」候選人³有 2 位，1 號候選人蘇貞昌(男)，民主進步黨、2 號候選人侯友宜(男)，中國國民黨，應選 1 人。

在瑞芳區「新北市第 3 屆市長選舉」候選人得票數概況，本區選舉人數⁴(原領票數) 3 萬 4,009

票，投票數⁵ 2 萬 2,085 票，有效票數⁶ 2 萬 1,431 票，無效票數⁷ 654 票，用餘票數 1 萬 1,923 票，投票率⁸

為 64.95%。按號次候選人得票數別分，1 號候選人蘇貞昌 8,038 票，占得票率

37.51%，2 號候選人侯友宜 1 萬 3,393 票，占得票率 62.49%。瑞芳區有 46 開票所，依開票所投票率相較，以南雅里(2260)90.42%最

高，碩仁里(2239)81.94%第二，光復里(2238)81.72%第

三。(詳表 1、2 及圖 1)

號次	候選人	政黨	得票數	得票率
1	蘇貞昌	民主進步黨	8,038 票	37.51%
2	侯友宜	中國國民黨	13,393 票	62.49%
選舉日期		2018年11月24日	選舉人數	34,009票
投票率		64.94%	投票數	有效票 21,431票 無效票 654票

資料來源：新北市選舉委員會



圖2 107年新北市第3屆市長選舉結果(瑞芳區)

資料來源：新北市選舉委員會

表2 107年新北市長第3屆選舉投票率概況【瑞芳區】



村里別	投開票所	投票率%	村里別	投開票所	投票率%
龍潭里	2220	69.22	吉安里	2243	61.93
龍興里	2221	67.15	吉安里	2244	68.09
龍興里	2222	62.98	上天里	2245	69.66
龍鎮里	2223	70.63	上天里	2246	67.50
龍安里	2224	63.93	傑魚里	2247	64.73
龍川里	2225	68.02	傑魚里	2248	69.96
龍川里	2226	69.98	基山里	2249	55.40
龍山里	2227	69.48	永慶里	2250	58.45
爪峰里	2228	59.68	崇文里	2251	60.70
爪峰里	2229	63.30	福住里	2252	64.33
爪峰里	2230	64.42	頌德里	2253	60.84
新峰里	2231	66.27	瓜山里	2254	65.54
新峰里	2232	62.03	銅山里	2255	65.38
東和里	2233	60.95	新山里	2256	72.1
東和里	2234	61.86	石山里	2257	68.29
柑坪里	2235	64.18	濂洞里	2258	68.52
弓橋里	2236	68.33	濂新里	2259	59.39
猴硐里	2237	76.05	南雅里	2260	90.42
光復里	2238	81.72	鼻頭里	2261	47.09
碩仁里	2239	81.94	海濱里	2262	61.81
吉慶里	2240	72.87	瑞濱里	2263	62.98
吉慶里	2241	67.87	瑞濱里	2264	65.08
吉安里	2242	65.97	深澳里	2265	56.2

資料來源：新北市選舉委員會

依據中央選舉委員會公告，「新北市第3屆市長選舉」選舉結果如下，新北市選舉人數(原領票數)326萬4,128票，投票數208萬9,127票，有效票數203萬8,822票，無效票數5萬0,305票，投票率為64.00%。

按號次候選人得票數別分，1號候選人蘇貞昌87萬3,692票，占得票率42.85%，2號候選人侯友宜116萬5,130票，占得票率57.15%；依中央選舉委員會公告2號侯友宜當選「107年新北市第3屆市長」。

按新北市歷屆市長選舉投票概況相較，第1屆總投票數214萬2,410票，投票率71.25%；第2屆總投票數194萬6,063票，投票率61.65%；第3屆總投票數208萬9,127票，投票率64.00%；上列數據顯示第三屆(107/11/24)投票率比上屆高。(詳表3、圖3及4)

號次	候選人	性別	政黨	得票數	得票率	當選註記
1	蘇貞昌	男	 民主進步黨	873,692票	42.85%	
2	侯友宜	男	 中國國民黨	1,165,130票	57.15%	
選舉日期		2018年11月24日		選舉人數	3,264,128人	
投票率		64.00%		投票人數	有效票：2,038,822人 無效票：50,305人	

資料來源：中央選舉委員會

註記說明： 自然當選

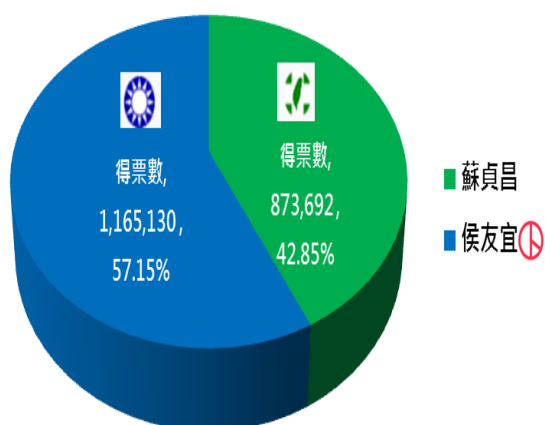


圖3 107年新北市第3屆市長選舉結果(29區合併)

資料來源：中央選舉委員會

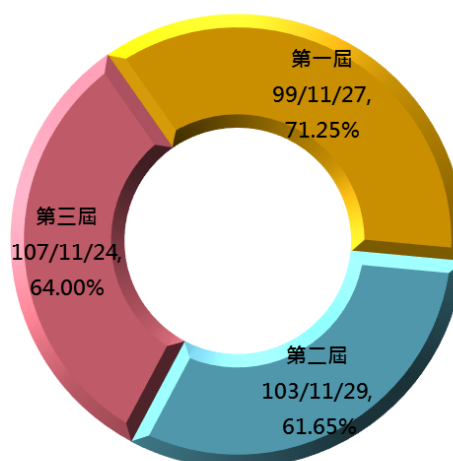


圖4 新北市歷屆市長選舉投票概況相較

資料來源：中央選舉委員會

二、新北市議員選舉

新北市議員選舉第 9 選舉區 (瑞芳、平溪、雙溪、貢寮)；議員候選人姓名號次抽籤如下：1 號李仁林(男)，中國國民黨、2 號人謝簡(男)，中華民國政監督聯盟、3 號林裔綺(女)，民主進步黨，應選 1 人；候選人 3 位(2 位男性、1 位女性)，其性比例 200。

本區議員選舉候選人得票數概況，選舉人數(原領票數) 3 萬 3,050 票，投票人數 2 萬 1,570 票，有效票數 2 萬 0,762 票，無效票數 808 票，用餘票數 1 萬 1,478 票，投票率 65.26%。按號次候選人得票數別分，1 號李仁林 6,895 票，占得票 33.21%，2 號謝簡 750 票，占得票率 3.61%；3 號林裔綺 1 萬 3,117 票，占得票率 63.18%。依開票所投票率相較，以南雅里(2260) 90.382% 最高，碩仁里(2239)81.94%第二，光復里(2238)81.58%第三。(詳表 4、5 及圖 5)

號次	候選人	政黨	得票數	得票率
1	李仁林	中國國民黨	6,895 票	33.21 %
2	謝簡	中華民國政監督聯盟	750 票	3.61 %
3	林裔綺	民主進步黨	13,117 票	63.18 %
選舉日期	2018年11月24日		選舉人數	33,050 人
投票率	65.26%	投票人數	有效票 20,762 人 無效票 808 人	

資料來源：新北市選舉委員會

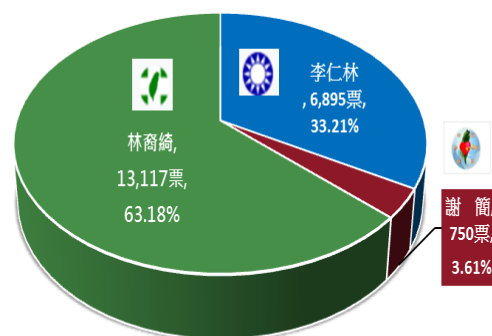


圖5 107年新北市議員第9選區選舉結果(瑞芳區)

資料來源：新北市選舉委員會





表5 107年新北市議員第9選區選舉結果【瑞芳區】

村里別	投開票所	投票率%	村里別	投開票所	投票率%
龍潭里	2220	69.47	吉安里	2243	61.93
龍興里	2221	67.15	吉安里	2244	68.39
龍興里	2222	63.43	上天里	2245	69.91
龍鎮里	2223	70.79	上天里	2246	67.39
龍安里	2224	64.57	傑魚里	2247	64.60
龍川里	2225	68.28	傑魚里	2248	69.96
龍川里	2226	63.98	基山里	2249	55.66
龍山里	2227	70.39	永慶里	2250	58.49
爪峯里	2228	60.05	崇文里	2251	61.09
爪峯里	2229	63.68	福住里	2252	64.33
爪峯里	2230	64.38	頌德里	2253	60.91
新峰里	2231	66.24	瓜山里	2254	65.34
新峰里	2232	62.73	銅山里	2255	65.00
東和里	2233	60.81	新山里	2256	72.22
東和里	2234	61.86	石山里	2257	69.01
柑坪里	2235	64.38	濂洞里	2258	69.14
弓橋里	2236	68.57	濂新里	2259	59.86
猴硐里	2237	76.09	南雅里	2260	90.38
光復里	2238	81.58	鼻頭里	2261	47.42
碩仁里	2239	81.94	海濱里	2262	61.46
吉慶里	2240	73.14	瑞濱里	2263	63.47
吉慶里	2241	67.76	瑞濱里	2264	67.17
吉安里	2242	66.45	深澳里	2265	57.08


資料來源：新北市選舉委員會

依據中央選舉委員會公告，「新北市議會議員第9選舉區」選舉結果如下，四區合併選舉人數（原領票數）5萬5,986票，投票數3萬7,186票，有效票數3萬5,793票，無效票數1,393票，投票率為66.42%。

按號次候選人得票數別分，1號候選人李仁林1萬2,378票，占得票率34.58%，2號謝簡1,195票，占得票率3.34%，3號林裔綺2萬2,220票，占得票率62.08%；依中央選舉委會公告3號林裔綺當選「第9選舉區新北市議會議員」。按新北市歷屆第9選舉區議員選舉投票概況相較，第1屆總投票數4萬1,500票，投票率71.90%；第2屆總投票數3萬9,226票，投票率68.64%；第3屆總投票數3萬7,186票，投票率66.42%；上列數據顯示投票率逐屆下滑。（詳表6、圖6及7）

號次	候選人	性別	政黨	得票數	得票率	當選註記
1	李仁林	男	 中國國民黨	12,378票	34.58%	
2	謝簡	男	 中華民國國政監督聯盟	1,195票	3.34%	
3	林裔綺	女	 民主進步黨	22,220票	62.08%	
選舉日期		2018年11月24日		選舉人數	55,986人	
投票率		66.42%		投票人數	有效：35,793人 無效：1,393人	

資料來源：中央選舉委員會

註記說明： 自然當選

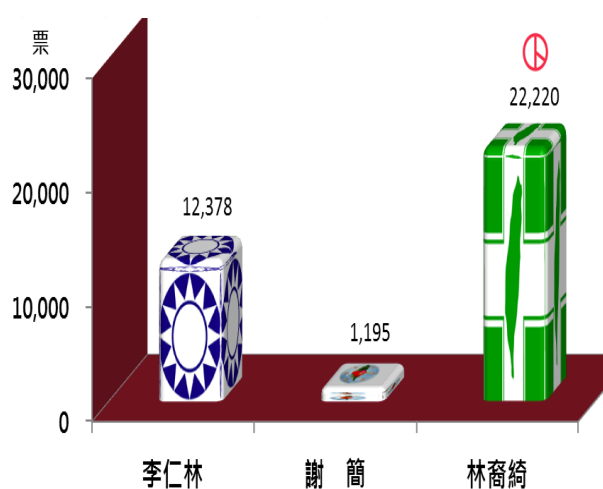


圖6 107年新北市議會議員選舉第9選舉區選舉結果【4區合併】

資料來源：中央選舉委員會

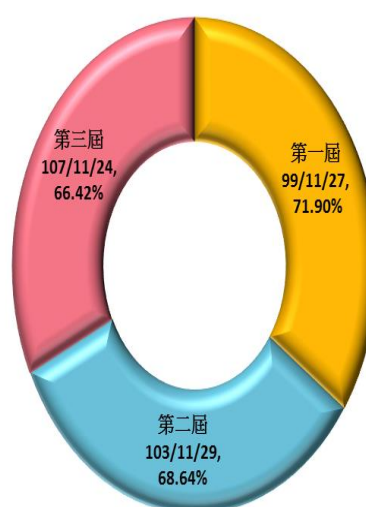


圖7 新北市歷屆議員第9選舉區選舉投票概況相較

資料來源：中央選舉委員會

三、本區里長選舉

瑞芳區第 3 屆里長選舉候選人計 54 位參選，其中男性 42 位，女性 12 位，其性比例 350。依據中央選舉委員會公告，「新北市瑞芳區第 3 屆里長」選舉結果，當選人 34 位，男性 27 位(占 79.41%)，女性 7 位(占 20.59%)，其性比例 385。瑞芳區第 3 屆里長選舉各候選人得票數概況，詳如下列：

🔍 新北市里長選舉 瑞芳區 龍潭里 候選人得票數

👁️ 應選人數：1

依號次排序 ▾

各投開票所 ▾						
註記	號次	姓名	性別	得票數	得票率	推薦之政黨
	1	林厚信	男	88	18.53%	無
	2	游宗霖	男	108	22.74%	無
◎	3	陳淑霞	女	241	50.74%	無
	4	陳生南	男	38	8.00%	無
註記：◎當選				投開票所數 已送/應送: 1/1		

🔍 新北市里長選舉 瑞芳區 龍興里 候選人得票數

👁️ 應選人數：1

依號次排序 ▾

各投開票所 ▾						
註記	號次	姓名	性別	得票數	得票率	推薦之政黨
◎	1	黃錫基	男	1,043	100.00%	無
註記：◎當選				投開票所數 已送/應送: 2/2		

🔍 新北市里長選舉 瑞芳區 龍鎮里 候選人得票數

👁️ 應選人數：1

依號次排序 ▾

各投開票所 ▾						
註記	號次	姓名	性別	得票數	得票率	推薦之政黨
	1	林文義	男	330	39.66%	中國國民黨
	2	許政議	男	169	20.31%	無
◎	3	林文清	男	333	40.02%	無
註記：◎當選				投開票所數 已送/應送: 1/1		

🔍 新北市里長選舉 瑞芳區 龍川里 候選人得票數

👁️ 應選人數：1

依號次排序 ▾

各投開票所 ▾						
註記	號次	姓名	性別	得票數	得票率	推薦之政黨
◎	1	賴鴻春	男	947	100.00%	無
註記：◎當選				投開票所數 已送/應送: 2/2		

🔍 新北市 里長選舉 瑞芳區 龍山里 候選人得票數

👁 應選人數：1

依號次排序 ▾

各投開票所 ▾						
註記	號次	姓名	性別	得票數	得票率	推薦之政黨
	1	吳月霞	女	349	39.52%	無
◎	2	陳志強	男	534	60.48%	時代力量

投開票所數 已送/應送: 1/1

🔍 新北市 里長選舉 瑞芳區 龍安里 候選人得票數

👁 應選人數：1

依號次排序 ▾

各投開票所 ▾						
註記	號次	姓名	性別	得票數	得票率	推薦之政黨
◎	1	柯瑞和	男	333	100.00%	無

註記：◎當選 投開票所數 已送/應送: 1/1

🔍 新北市 里長選舉 瑞芳區 爪峯里 候選人得票數

👁 應選人數：1

依號次排序 ▾

各投開票所 ▾						
註記	號次	姓名	性別	得票數	得票率	推薦之政黨
	1	吳蔡寶春	女	735	35.32%	無
◎	2	簡明慧	男	1,346	64.68%	無

註記：◎當選 投開票所數 已送/應送: 3/3

🔍 新北市 里長選舉 瑞芳區 柑坪里 候選人得票數

👁 應選人數：1

依號次排序 ▾

各投開票所 ▾						
註記	號次	姓名	性別	得票數	得票率	推薦之政黨
◎	1	許銘仁	男	619	100.00%	無

註記：◎當選 投開票所數 已送/應送: 1/1

🔍 新北市 里長選舉 瑞芳區 東和里 候選人得票數

👁 應選人數：1

依號次排序 ▾

各投開票所 ▾						
註記	號次	姓名	性別	得票數	得票率	推薦之政黨
◎	1	周樹木	男	918	100.00%	中國國民黨

註記：◎當選 投開票所數 已送/應送: 2/2

🔍 新北市 里長選舉 瑞芳區 上天里 候選人得票數

👥 應選人數：1

依號次排序 ▾

各投開票所 ▾						
註記	號次	姓名	性別	得票數	得票率	推薦之政黨
◎	1	林瑞明	男	598	70.77%	無
	2	顏東盛	男	247	29.23%	無

註記：◎當選 投開票所數 已送/應送: 2/2

🔍 新北市 里長選舉 瑞芳區 吉慶里 候選人得票數

👥 應選人數：1

依號次排序 ▾

各投開票所 ▾						
註記	號次	姓名	性別	得票數	得票率	推薦之政黨
	1	黃俊強	男	496	43.47%	無
◎	2	簡惠麗	女	645	56.53%	無

註記：◎當選 投開票所數 已送/應送: 2/2

🔍 新北市 里長選舉 瑞芳區 吉安里 候選人得票數

👥 應選人數：1

依號次排序 ▾

各投開票所 ▾						
註記	號次	姓名	性別	得票數	得票率	推薦之政黨
	1	黃賴寶猜	女	863	46.13%	無
◎	2	謝永昌	男	1,008	53.87%	無

註記：◎當選 投開票所數 已送/應送: 3/3

🔍 新北市 里長選舉 瑞芳區 猴硐里 候選人得票數

👥 應選人數：1

依號次排序 ▾

各投開票所 ▾						
註記	號次	姓名	性別	得票數	得票率	推薦之政黨
	1	黃德源	男	127	38.37%	無
◎	2	楊志德	男	204	61.63%	無

註記：◎當選 投開票所數 已送/應送: 1/1

🔍 新北市 里長選舉 瑞芳區 永慶里 候選人得票數

👥 應選人數：1

依號次排序 ▾

各投開票所 ▾						
註記	號次	姓名	性別	得票數	得票率	推薦之政黨
◎	1	王添來	男	238	100.00%	無

註記：◎當選 投開票所數 已送/應送: 1/1

🔍 新北市 里長選舉 瑞芳區 光復里 候選人得票數

🔗 應選人數：1

依號次排序 ▾

各投開票所 ▾						
註記	號次	姓名	性別	得票數	得票率	推薦之政黨
	1	廖建國	男	104	48.60%	無
◎	2	周晉億	男	110	51.40%	無

註記：◎當選 投開票所數 已送/應送: 1/1

🔍 新北市 里長選舉 瑞芳區 碩仁里 候選人得票數

🔗 應選人數：1

依號次排序 ▾

各投開票所 ▾						
註記	號次	姓名	性別	得票數	得票率	推薦之政黨
	1	胡欣怡	女	57	45.24%	無
◎	2	林富萬	男	69	54.76%	無

註記：◎當選 投開票所數 已送/應送: 1/1

🔍 新北市 里長選舉 瑞芳區 弓橋里 候選人得票數

🔗 應選人數：1

依號次排序 ▾

各投開票所 ▾						
註記	號次	姓名	性別	得票數	得票率	推薦之政黨
◎	1	潘政信	男	174	100.00%	無

註記：◎當選 投開票所數 已送/應送: 1/1

🔍 新北市 里長選舉 瑞芳區 基山里 候選人得票數

🔗 應選人數：1

依號次排序 ▾

各投開票所 ▾						
註記	號次	姓名	性別	得票數	得票率	推薦之政黨
◎	1	石智能	男	207	100.00%	無

註記：◎當選 投開票所數 已送/應送: 1/1

🔍 新北市 里長選舉 瑞芳區 崇文里 候選人得票數

🔗 應選人數：1

依號次排序 ▾

各投開票所 ▾						
註記	號次	姓名	性別	得票數	得票率	推薦之政黨
◎	1	江李美女	女	177	100.00%	無

註記：◎當選 投開票所數 已送/應送: 1/1

🔍 新北市里長選舉 瑞芳區 傑魚里 候選人得票數

👤 應選人數：1

依號次排序 ▼

各投開票所 ▼						
註記	號次	姓名	性別	得票數	得票率	推薦之政黨
	1	潘天賜	男	453	36.92%	無
◎	2	周清標	男	752	61.29%	無
	3	黃阿森	男	22	1.79%	無

註記：◎當選 投開票所數 已送/應送: 2/2

🔍 新北市里長選舉 瑞芳區 福住里 候選人得票數

👤 應選人數：1

依號次排序 ▼

各投開票所 ▼						
註記	號次	姓名	性別	得票數	得票率	推薦之政黨
◎	1	蘇進益	男	93	100.00%	無

註記：◎當選 投開票所數 已送/應送: 1/1

🔍 新北市里長選舉 瑞芳區 頌德里 候選人得票數

👤 應選人數：1

依號次排序 ▼

各投開票所 ▼						
註記	號次	姓名	性別	得票數	得票率	推薦之政黨
◎	1	林高白梅	女	187	100.00%	無

註記：◎當選 投開票所數 已送/應送: 1/1

🔍 新北市里長選舉 瑞芳區 新山里 候選人得票數

👤 應選人數：1

依號次排序 ▼

各投開票所 ▼						
註記	號次	姓名	性別	得票數	得票率	推薦之政黨
	1	周金柱	男	65	25.19%	無
◎	2	吳苓芳	女	193	74.81%	無

註記：◎當選 投開票所數 已送/應送: 1/1

🔍 新北市里長選舉 瑞芳區 瓜山里 候選人得票數

👤 應選人數：1

依號次排序 ▼

各投開票所 ▼						
註記	號次	姓名	性別	得票數	得票率	推薦之政黨
◎	1	張英傑	男	112	100.00%	無

註記：◎當選 投開票所數 已送/應送: 1/1

🔍 新北市 里長選舉 瑞芳區 銅山里 候選人得票數

👤 應選人數：1

依號次排序 ▼

各投開票所 ▼						
註記	號次	姓名	性別	得票數	得票率	推薦之政黨
◎	1	陳嶽生	男	106	100.00%	無
註記：◎當選				投開票所數 已送/應送: 1/1		

🔍 新北市 里長選舉 瑞芳區 石山里 候選人得票數

👤 應選人數：1

依號次排序 ▼

各投開票所 ▼						
註記	號次	姓名	性別	得票數	得票率	推薦之政黨
	1	江韋儒	男	78	35.14%	無
◎	2	吳乾正	男	144	64.86%	無
註記：◎當選				投開票所數 已送/應送: 1/1		

🔍 新北市 里長選舉 瑞芳區 濂新里 候選人得票數

👤 應選人數：1

依號次排序 ▼

各投開票所 ▼						
註記	號次	姓名	性別	得票數	得票率	推薦之政黨
◎	1	黃瑞聰	男	164	100.00%	無
註記：◎當選				投開票所數 已送/應送: 1/1		

🔍 新北市 里長選舉 瑞芳區 濂洞里 候選人得票數

👤 應選人數：1

依號次排序 ▼

各投開票所 ▼						
註記	號次	姓名	性別	得票數	得票率	推薦之政黨
◎	1	陳美杏	女	160	50.63%	無
	2	吳昇家	男	156	49.37%	無
註記：◎當選				投開票所數 已送/應送: 1/1		

🔍 新北市 里長選舉 瑞芳區 海濱里 候選人得票數

👤 應選人數：1

依號次排序 ▼

各投開票所 ▼						
註記	號次	姓名	性別	得票數	得票率	推薦之政黨
◎	1	鄧麗華	女	685	100.00%	無
註記：◎當選				投開票所數 已送/應送: 1/1		

🔍 新北市里長選舉 瑞芳區 瑞濱里 候選人得票數

🔗 應選人數：1

依號次排序 ▾

各投開票所 ▾						
註記	號次	姓名	性別	得票數	得票率	推薦之政黨
	1	杜清讚	男	509	43.39%	無
◎	2	胡長安	男	664	56.61%	無

註記：◎當選 投開票所數 已送/應送: 2/2

🔍 新北市里長選舉 瑞芳區 深澳里 候選人得票數

🔗 應選人數：1

依號次排序 ▾

各投開票所 ▾						
註記	號次	姓名	性別	得票數	得票率	推薦之政黨
◎	1	賴孟宏	男	638	100.00%	無

註記：◎當選 投開票所數 已送/應送: 1/1

🔍 新北市里長選舉 瑞芳區 南雅里 候選人得票數

🔗 應選人數：1

依號次排序 ▾

各投開票所 ▾						
註記	號次	姓名	性別	得票數	得票率	推薦之政黨
◎	1	吳顯煌	男	143	60.85%	無
	2	吳君緯	男	92	39.15%	無

註記：◎當選 投開票所數 已送/應送: 1/1

🔍 新北市里長選舉 瑞芳區 鼻頭里 候選人得票數

🔗 應選人數：1

依號次排序 ▾

各投開票所 ▾						
註記	號次	姓名	性別	得票數	得票率	推薦之政黨
◎	1	王坤吉	男	351	100.00%	無

註記：◎當選 投開票所數 已送/應送: 1/1

🔍 新北市里長選舉 瑞芳區 新峰里 候選人得票數

🔗 應選人數：1

依號次排序 ▾

各投開票所 ▾						
註記	號次	姓名	性別	得票數	得票率	推薦之政黨
◎	1	黃茂峻	男	1,217	66.36%	無
	2	許玟玉	女	617	33.64%	無

註記：◎當選 投開票所數 已送/應送: 2/2

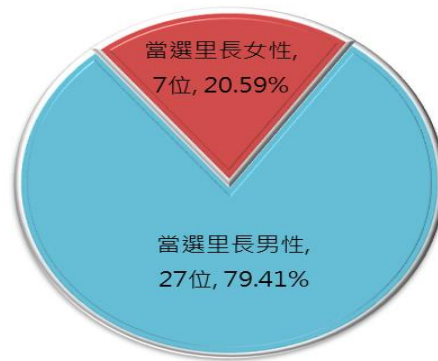


圖8 107年新北市瑞芳區第3屆里長當選人性別占比

資料來源：中央選舉委員會

³選舉人年滿二十三歲，得於其行使選舉權之選舉區登記為公職人員候選人。但直轄市長、縣(市)長候選人須年滿三十歲；鄉(鎮、市)長、原住民區長候選人須年滿二十六歲。選舉人年滿二十三歲，得由依法設立之政黨登記為全國不分區及僑居國外國民立法委員選舉之全國不分區候選人。僑居國外之中華民國國民年滿二十三歲，在國內未曾設有戶籍或已將戶籍遷出國外連續八年以上者，得由依法設立之政黨登記為全國不分區及僑居國外國民立法委員選舉之僑居國外國民候選人。

⁴選舉人數，中華民國國民年滿二十歲，無褫奪公權尚未復權者，或受禁治產之宣告尚未撤銷者，均有選舉權。選舉人名冊經公告更正後即為確定，並由各直轄市、縣(市)選舉委員會公告選舉人人數。

⁵投票數，各選舉人於投票日在各該縣(市)或選舉區指定之投票所行使投票權，所投出之選舉票數。

⁶有效票，凡選舉人圈投之選舉票無公職人員選舉罷免法第六十二條所列情事之一者，為有效票。

⁷無效票，依據公職人員選舉罷免法第六十二條規定，選舉票有下列情事之一者無效：不用選舉委員會製發之選舉票者，圈二人以上者，所圈地位不能辨別為何人者，圈後加以塗改者，簽名、蓋章、按指印、加入任何文字或劃寫符號者，將選舉票撕破致不完整者，將選舉票污染致不能辨別所圈選為何人者，不加圈完全空白者，不用選舉委員會製備之圈選工具者。

⁸投票率是指在選舉中，有投票權的選民參與投票的人數佔選民總人數的比率。